



ホクレンiZA(イザ)カード

新規会員登録の手順

ご登録はWEBから   

お手元にポイントカードを
ご用意ください。
カード裏面の会員番号が
必要です。

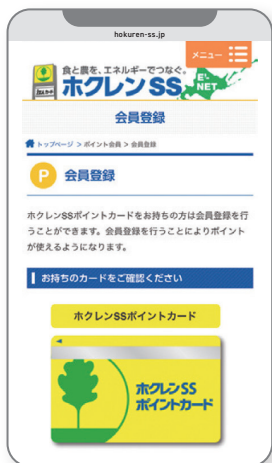
01 「会員登録」画面に アクセスする

右の二次元バーコード
から「会員登録」画面に
アクセスします。



もしくは **ホクレンSS** **検索**

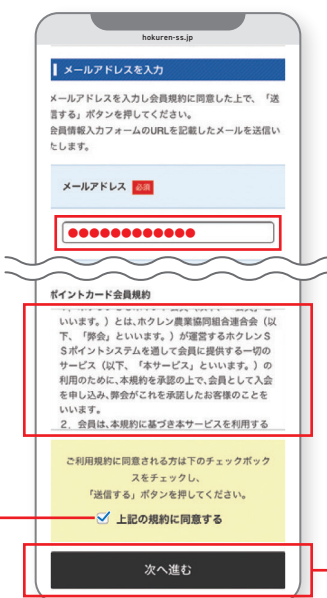
公式WEBトップページ内「ホクレンSSポ
イント会員メニュー」から「会員登録」画
面にアクセスします。



02 メールアドレスを入力、 会員規約を確認し同意する


登録するメールアドレスを入力します。
「ポイントカード会員規約」をお読みい
ただき、同意いただける場合は、「上記
の規約に同意する」にチェックを入れ
「次へ進む」をクリックします。

※メールアドレスは、次回ログイン時に必要です。



03 届いたメールの URLをクリックする

登録したメールアドレスに、本登録用の
URLが届きます。クリックして会員登録
を進めます。



04 会員番号を入力する

カード裏面の会員番号(半角数字)を入
力し「次へ進む」をクリックします。
「iZAカード」の番号は12桁です。



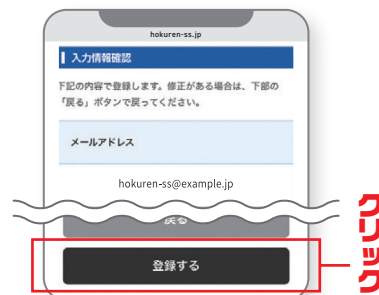
05 会員情報を入力する

「会員登録」画面の各項目にご自身
の情報をご入力ください。登録内容を確
認し、画面下の「確認する」をクリッ
クします。



06 入力内容を確認する

「入力情報確認」画面の各項目に誤り
がないかを確認し、画面下の「登録す
る」をクリックします。



07 登録完了「マイページ」へ

会員登録完了です。「マイページ」をク
リックし、会員メニューをご利用ください。

裏面もご確認ください▶

01 「ログイン」画面にアクセスする

公式WEB「ホクレンSS E'-NET」(<http://www.hokuren-ss.jp>)のトップページから「ホクレンSSポイント会員メニュー」の「ログイン」をクリックします。ご登録済みのメールアドレスとパスワードを入力してください。



公式WEB「ホクレンSS E'-NET」は **ホクレンSS** 検索 でヒットします。

02 会員メニューを利用する

ポイント残高や給油履歴の確認のほか、会員情報やパスワードの変更などが可能です。また、お得な情報をメールにてお知らせします。



？ | メールアドレス、パスワードを忘れた

お手元にポイントカードをご用意ください。
カード裏面の会員番号(12桁)が必要です。



「こちら」をクリックした先で、必要情報を入力してください。「確認」をクリックしフォームを送信すると、返答メールが届きます。
※メールの受信制限をされている方は、「@hokuren.jp」のドメインを受信できるように設定をお願いいたします。 ※ご本人確認を行うためご連絡にお時間を要することがございます。



？ | 新カードに会員情報を引き継ぎたい

カードの磁気不良、紛失などにより新しいカードを使用する場合、会員登録を行っていただければ、貯めたポイントを引き継ぐことができます。

お手元に**新ポイントカード**をご用意ください。
カード裏面の会員番号(12桁)が必要です。



マイページ内「会員番号を追加する」をクリックします。次画面にカード裏面の会員番号(半角数字)を入力し「次へ進む」をクリックします。



他のカードを登録したい

イエローメンバースカードの会員登録方法は
こちらの二次元バーコードをご確認ください。



ホクレンSSポイントカードの会員登録方法は
こちらの二次元バーコードをご確認ください。



ALLOK!カードの会員登録方法は
こちらの二次元バーコードをご確認ください。

