




イエローメンバーズカード

新規会員登録の手順

ご登録はWEBから   

お手元にポイントカードをご用意ください。
カード裏面の会員番号が必要です。




01 「会員登録」画面にアクセスする

右の二次元バーコードから「会員登録」画面にアクセスします。



もしくは **ホクレンSS** **検索**


公式WEBトップページ内「ホクレンSSポイント会員メニュー」から「会員登録」画面にアクセスします。



02 メールアドレスを入力、会員規約を確認し同意する

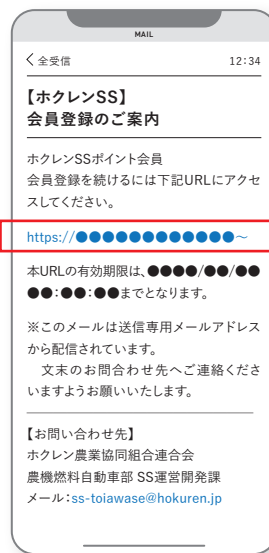
登録するメールアドレスを入力します。「ポイントカード会員規約」をお読みいただき、同意いただける場合は、「上記の規約に同意する」にチェックを入れ「次へ進む」をクリックします。

※メールアドレスは、次回ログイン時に必要です。



03 届いたメールのURLをクリックする

登録したメールアドレスに、本登録用のURLが届きます。クリックして会員登録を進めます。



04 会員番号を入力する

カード裏面の会員番号(半角数字)を入力し「次へ進む」をクリックします。「イエローメンバーズカード」の番号は12桁です。



05 会員情報を入力する

「会員登録」画面の各項目にご自身の情報をご入力ください。登録内容を確認し、画面下の「確認する」をクリックします。



06 入力内容を確認する

「入力情報確認」画面の各項目に誤りがないかを確認し、画面下の「登録する」をクリックします。



07 登録完了「マイページ」へ

会員登録完了です。「マイページ」をクリックし、会員メニューをご利用ください。

裏面もご確認ください▶

01 「ログイン」画面にアクセスする

公式WEB「ホクレンSS E'-NET」(<http://www.hokuren-ss.jp>)のトップページから「ホクレンSSポイント会員メニュー」の「ログイン」をクリックします。ご登録済みのメールアドレスとパスワードを入力してください。



公式WEB「ホクレンSS E'-NET」は **ホクレンSS 検索** でヒットします。


02 会員メニューを利用する

ポイント残高や給油履歴の確認のほか、会員情報やパスワードの変更などが可能です。また、お得な情報をメールにてお知らせします。



? | メールアドレス、パスワードを忘れた

お手元にポイントカードをご用意ください。
カード裏面の会員番号(12桁)が必要です。



「こちら」をクリックした先で、必要情報を入力してください。「確認」をクリックしフォームを送信すると、返答メールが届きます。
※メールの受信制限をされている方は、「@hokuren.jp」のドメインを受信できるように設定をお願いいたします。 ※ご本人確認を行うためご連絡にお時間を要することがございます。



? | 新カードに会員情報を引き継ぎたい

カードの磁気不良、紛失などにより新しいカードを使用する場合、会員登録を行っていただければ、貯めたポイントを引き継ぐことができます。

お手元に**新ポイントカード**をご用意ください。
カード裏面の**会員番号(12桁)**が必要です。



マイページ内「会員番号を追加する」をクリックします。次画面にカード裏面の会員番号(半角数字)を入力し「次へ進む」をクリックします。



他のカードを登録したい

IZA(イザ)カードの会員登録方法は
こちらの二次元バーコードをご確認ください。



ホクレンSSポイントカードの会員登録方法は
こちらの二次元バーコードをご確認ください。



ALLOK!カードの会員登録方法は
こちらの二次元バーコードをご確認ください。

