

# ALLOK!カード

## 新規会員登録の手順

ご登録はWEBから

お手元にポイントカードをご用意ください。カード裏面の会員番号が必要です。

### はじめに 仮メールアドレスとパスワードでログインする

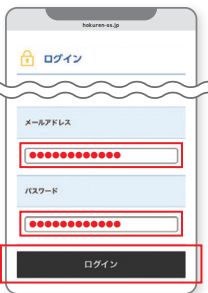
右の二次元バーコードから「ログイン」画面にアクセスします。



お申込みいただいた際に、SSにてログイン用の仮メールアドレスと仮パスワードを設定している場合がございます。以下のメールアドレスで登録されているかをご確認ください。

**[ログイン用仮メールアドレス]**  
 △△△△○○○○○○○○○○@hokuren.ne.jp  
 △はJAコード(4桁)が入ります。○はお手元のカード裏面のお客様会員番号下8桁が入ります。  
 ※ご加入のJAコードは下の一覧にてご確認ください。

**[ログイン用仮パスワード]**  
 お手元のカード裏面のお客様会員番号下8桁です。



**ログインできた方!**  
 裏面 02 会員メニューを利用するより会員情報やご自身のメールアドレスをご登録ください。

**ログインできない方!**  
 表面 01~07 手順で新規会員登録を行ってください。


### 01 「会員登録」画面にアクセスする

右の二次元バーコードから「会員登録」画面にアクセスします。



もしくは **ホクレンSS** 検索

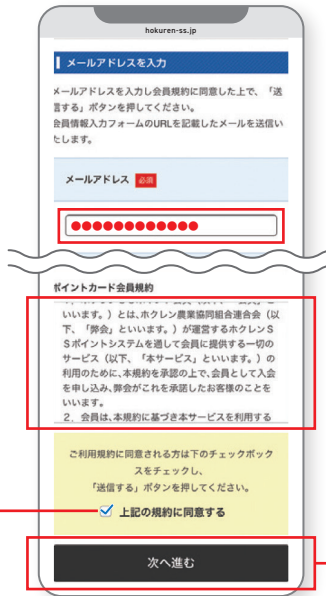
公式WEBトップページ内「ホクレンSSポイント会員メニュー」から「会員登録」画面にアクセスします。



### 02 メールアドレスを入力、会員規約を確認し同意する

登録するメールアドレスを入力します。「ポイントカード会員規約」をお読みいただき、同意いただける場合は、「上記の規約に同意する」にチェックを入れ「次へ進む」をクリックします。

※メールアドレスは、次回ログイン時に必要です。

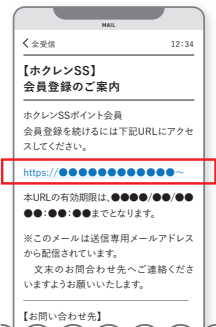


**JAコード一覧**

[札幌]	[旭川]	[稚内]	(株)ホクレン油機サービス	0088	[函館]	ジェイエーエネルギー販売(函館市亀田)	0107	[札幌]	いしかり	0520	
[札幌]	北いしかり	0528	[旭川]	美瑛町	0822	[旭川]	ふらの	0880	[帯広]	(株)JAサービス帯広かわにし(帯広市川西)	1002
[旭川]	たいせつ	0806	[旭川]	東神楽	0811	[旭川]	美瑛町	0822	[旭川]	ふらの	0880
[帯広]	(株)ハビオ(木野)	1015	[帯広]	十勝池田	1024	[北見]	オホーツクはまなす	1107	[中標津]	中標津町	1361
[帯広]	(株)ハビオ(木野)	1015	[帯広]	十勝清水町	1011	[帯広]	(株)ハビオ(木野)	1015	[中標津]	道東あさひ	1371

### 03 届いたメールのURLをクリックする

登録したメールアドレスに、本登録用のURLが届きます。クリックして会員登録を進めます。

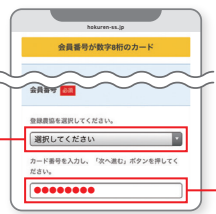


ホクレンSS

### 04 会員番号を入力する

カード裏面の会員番号(半角数字)を入力し「次へ進む」をクリックします。「ALLOK!カード」の番号は8桁です。

※12桁のALLOK!カードをお持ちの方は先頭の数字4桁を除く下8桁です。



ご利用のJAを選択します

8桁

※JAの選択を誤った場合、正しいポイント情報を閲覧できません。

### 05 会員情報を入力する

「会員登録」画面の各項目にご自身の情報をご入力ください。登録内容を確認し、画面下の「確認する」をクリックします。



ホクレンSS

### 06 入力内容を確認する

「入力情報確認」画面の各項目に誤りがないかを確認し、画面下の「登録する」をクリックします。

### 07 登録完了 「マイページ」へ

会員登録完了です。「マイページ」をクリックし、会員メニューをご利用ください。

裏面もご確認ください

## 01 「ログイン」画面にアクセスする

公式WEB「ホクレンSS E'-NET」(<http://www.hokuren-ss.jp>)のトップページから「ホクレンSSポイント会員メニュー」の「ログイン」をクリックします。ご登録済みのメールアドレスとパスワードを入力してください。



公式WEB「ホクレンSS E'-NET」は **ホクレンSS 検索** でヒットします。

## 02 会員メニューを利用する

ポイント残高や給油履歴の確認のほか、会員情報やパスワードの変更などが可能です。また、お得な情報をメールにてお知らせします。



### ? メールアドレス、パスワードを忘れた

お手元にポイントカードをご用意ください。  
カード裏面の会員番号(8桁)が必要です。  
※12桁のALLOK!カードをお持ちの方は先頭の4桁を除く8桁です。



「こちら」をクリックした先で、必要情報を入力してください。「確認」をクリックしフォームを送信すると、返答メールが届きます。  
※メールの受信制限をされている方は、「@hokuren.jp」のドメインを受信できるように設定をお願いいたします。 ※ご本人確認を行うためご連絡にお時間を要することがございます。



### ? 新カードに会員情報を引き継ぎたい

カードの磁気不良、紛失などにより新しいカードを使用する場合、会員登録を行っていただければ、貯めたポイントを引き継ぐことができます。

お手元に**新ポイントカード**をご用意ください。  
カード裏面の**会員番号(8桁)**が必要です。  
※12桁のALLOK!カードをお持ちの方は先頭の4桁を除く8桁です。



マイページ内「会員番号を追加する」をクリックします。次画面にカード裏面の会員番号(半角数字)を入力し「次へ進む」をクリックします。



### 他のカードを登録したい

IZA(イザ)カードの会員登録方法は  
こちらの二次元バーコードをご確認ください。



イエローメンバーズカードの会員登録方法は  
こちらの二次元バーコードをご確認ください。



ホクレンSSポイントカードの会員登録方法は  
こちらの二次元バーコードをご確認ください。

